



АМФОК

АССОЦИАЦИЯ
МИКРОФИНАНСОВЫХ ОРГАНИЗАЦИЙ
КАЗАХСТАНА



Информация о состоянии микрофинансового сектора

Информация подготовлена АМФОК на основании данных Первого кредитного бюро, Агентства РК по регулированию и развитию финансового рынка, Национального Банка РК: , <https://www.gov.kz/>, <https://nationalbank.kz/kz>

ОБЩАЯ ИНФОРМАЦИЯ О СЕКТОРЕ МФО

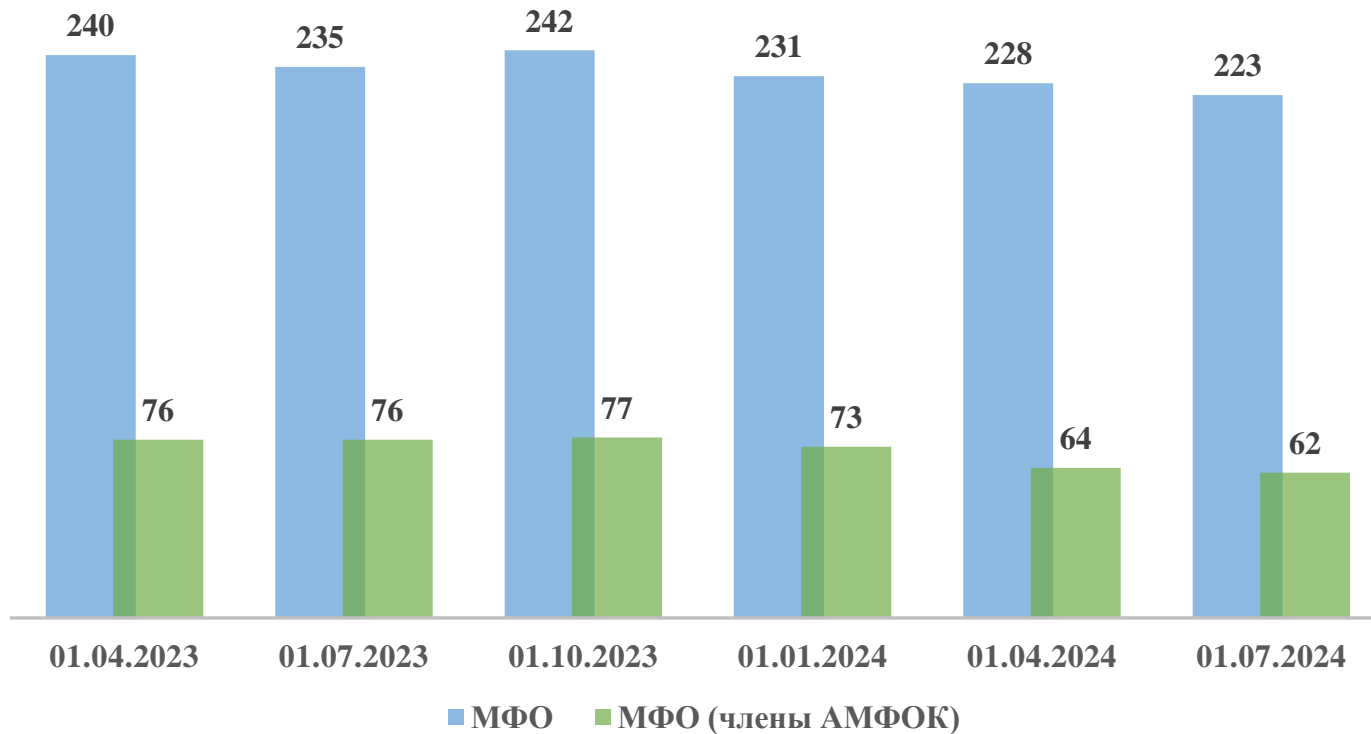
По состоянию на **1 января 2024** года в реестре Агентства РК по регулированию и развитию финансового рынка (АРРФР) зарегистрировано **231** МФО получивших лицензию на осуществление микрофинансовой деятельности, с концом прошлого года количество уменьшилось на 11.

Кредитный портфель МФО на 1 января 2024 года по данным Национального Банка Казахстана составил **1 244 млрд. тенге**, портфель увеличился с конца прошлого года на **33,6%**.

На сегодняшний день членами АМФОК являются **73 МФО**, занимающих на рынке микрокредитования долю в размере **93 %** и **8** ассоциированных члена:

- АО «Фонд Развития Предпринимательства «Даму»
- АО «Казпочта»
- ТОО «Первое кредитное бюро»
- ООО Дебекс
- ОЮЛ «Ассоциация компаний по кредитованию под залог автотранспортных средств» (ТасКредит)
- ТОО «Cybernet (Кибернет)»
- ТОО «Soft Creation»
- ТОО "TREDO"

Список вступивших в АМФОК за 2024 год



Список вступивших в 2024 году:

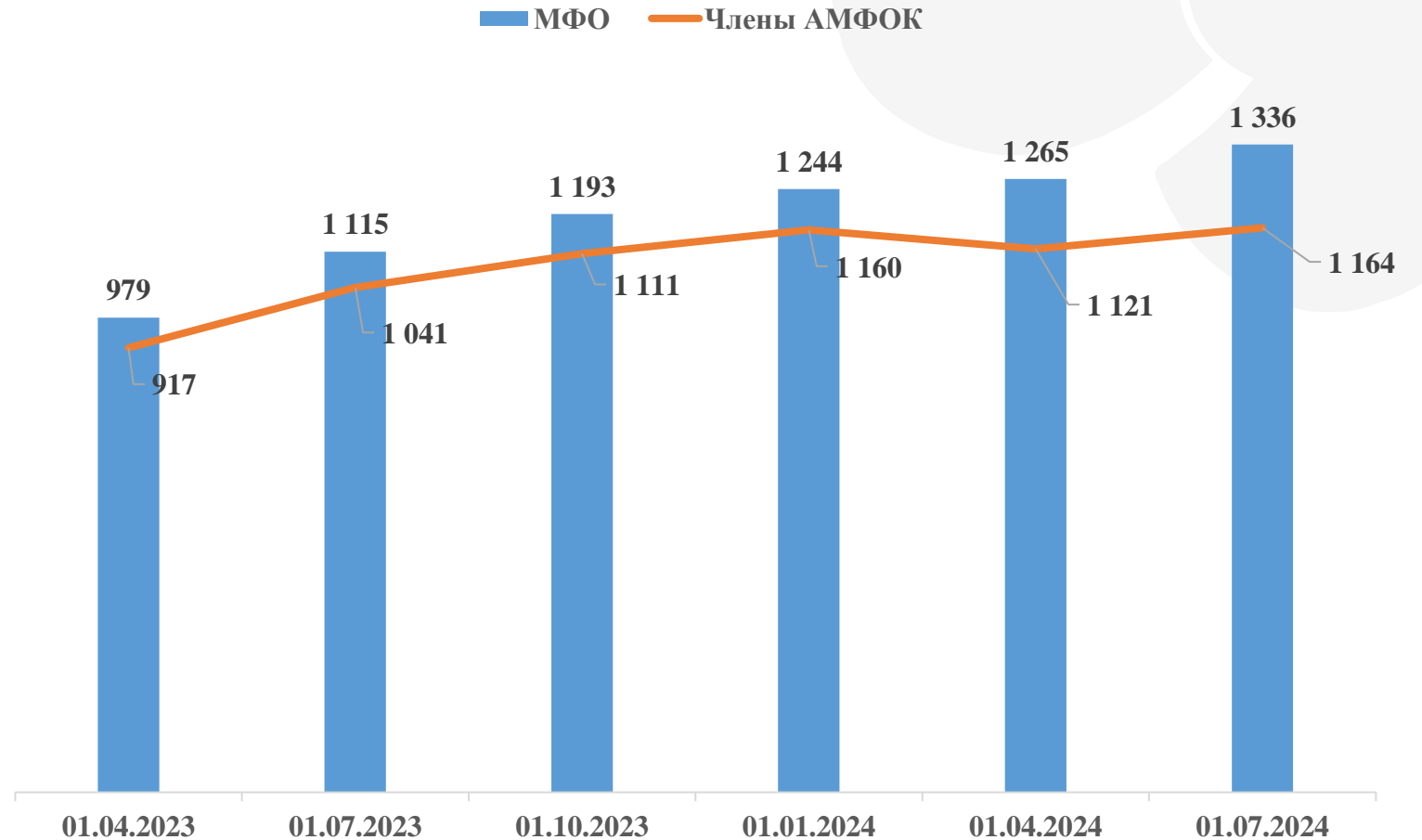
- ТОО «МФО «ЭКО Финанс»
- ТОО «МФО «Эликон-Бизнес»
- ТОО "МФО "ONE CREDIT"
- ТОО «МФО «ATH FINANCE»
- ТОО «МФО «Absolut Finance»
- ТОО «МФО «Absolut Finance»
- ТОО МФО InvesCore Finance
- ТОО «МФО «Mogo Kazakhstan (Мого Казахстан)»
- ТОО «МФО «BI Finance»

ТОО « Biometric» - Ассоциированный член

Кредитный портфель на 1 июля 2024 года (в млрд. тенге)

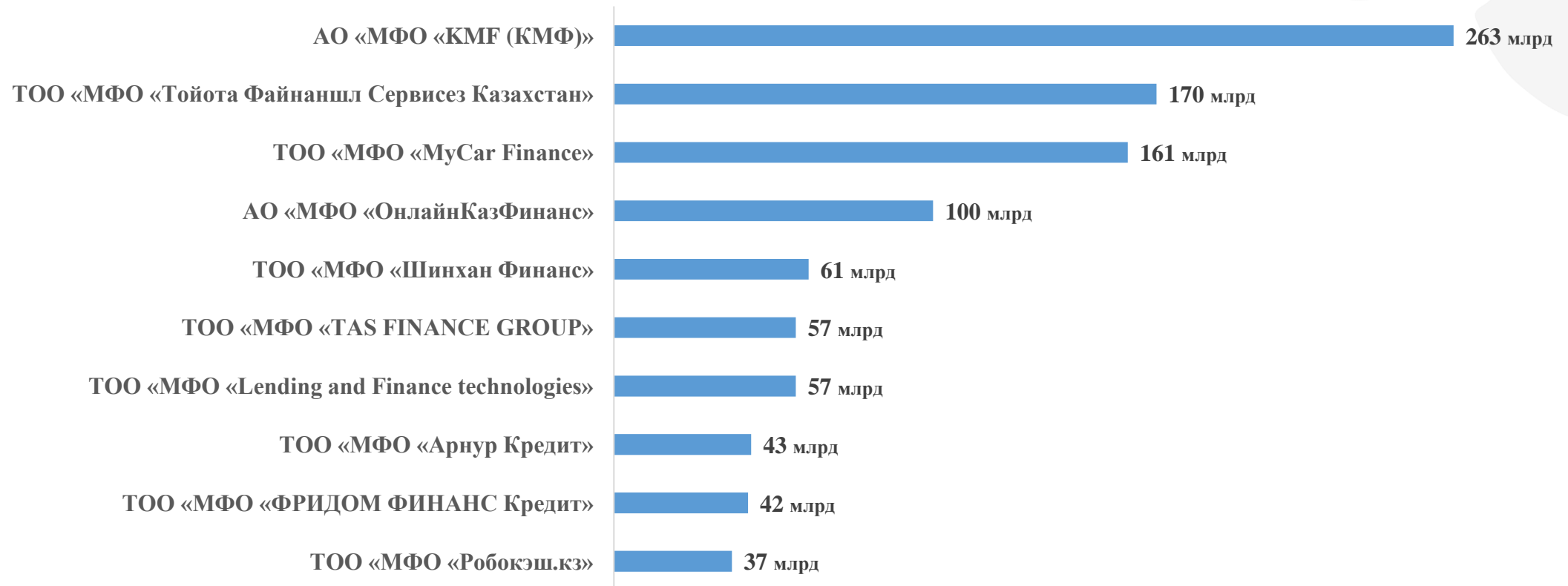
На 1 июля 2024 года кредитный портфель МФО составил 1 336 млрд. тенге, увеличившись с начала года на 7,39%.

Кредитный портфель МФО - членов АМФОК составляет 1 164 млрд. тенге или 87,14% от кредитного портфеля всего сектора.

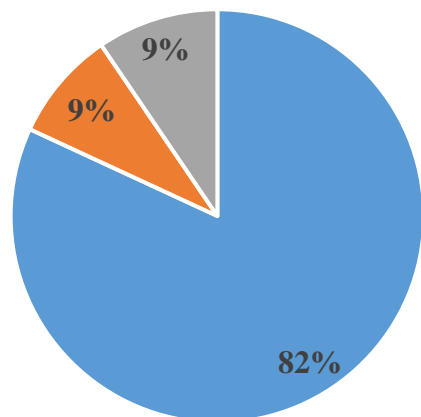


ТОП 10 МФО по КП (в млрд. тенге)

По последним данным НБ РК доля кредитного портфеля членов АМФОК – 87,14% от всего сектора МФО.
9 из ТОП 10 МФО являются членами АМФОК.

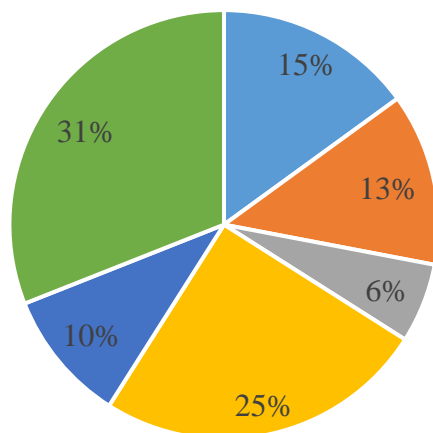


Уставный капитал МФО на 1 июля 2024 года



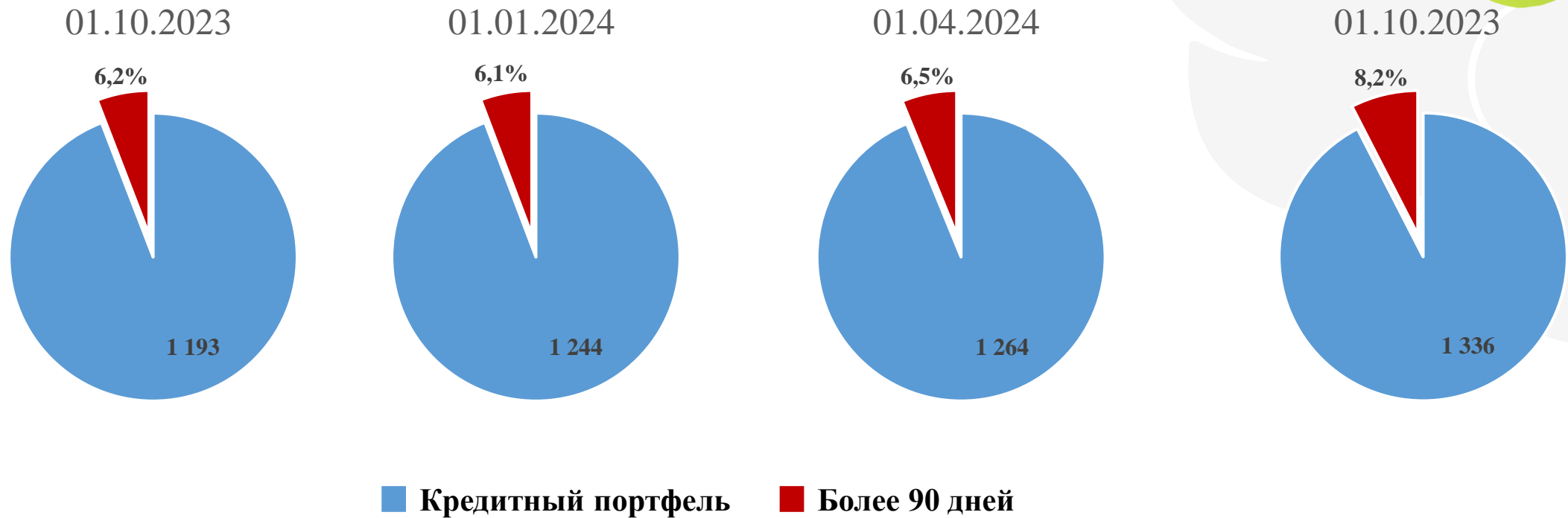
- От 100 млн. до 500 млн. тенге - 82% (181 МФО)
- От 500 млн. до 1 млрд. тенге - 9% (19 МФО)
- Более 1 млрд. тенге - 9% (21МФО)

Кредитный портфель МФО на 1 июля 2024 года



- Равен 0 - 15%(32 МФО)
- До 50 млн. тенге - 13%(28 МФО)
- От 50 млн. до 100 млн. тенге - 6%(14 МФО)
- От 100 млн. до 500 млн. тенге - 25%(56 МФО)
- От 500 млн. до 1 млрд. тенге - 10%(23 МФО)
- Более 1 млрд. тенге - 31%(68МФО)

Просроченная задолженность МФО по основному долгу (в млрд. тенге)

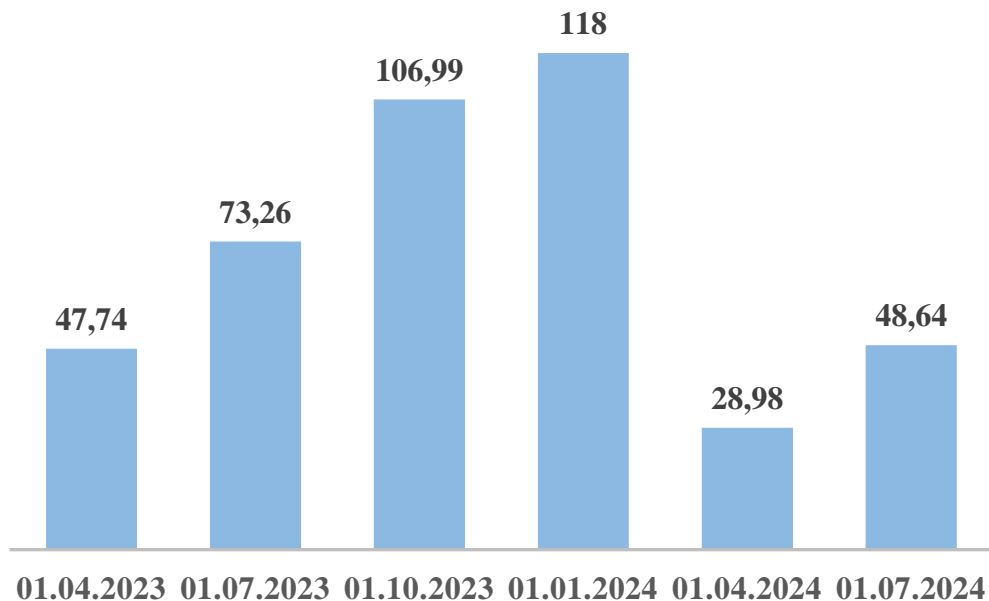


Доля микрокредитов с просроченной задолженностью свыше 90 дней составила 8,1%, с начала года доля увеличилась на 2,1.

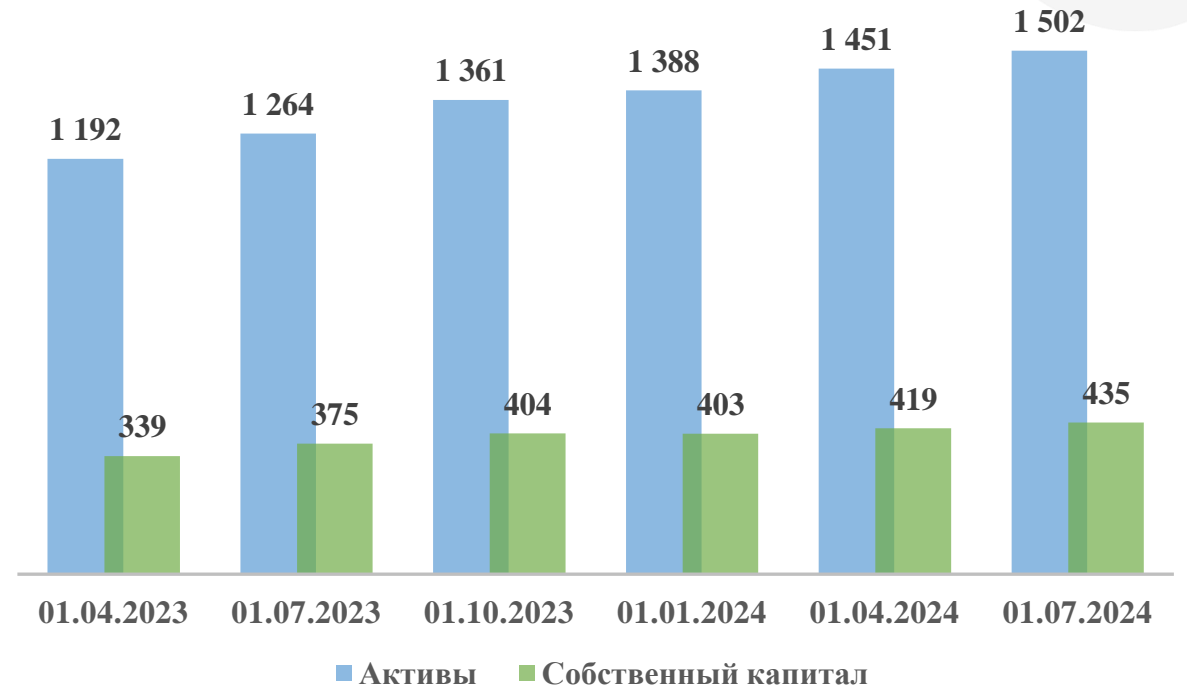
Эффективность деятельности МФО (в млрд. тенге)

На 1 июля 2024 года по всем МФО Рентабельность активов (ROA) – составила 3,37%
Рентабельность собственного капитала (ROE) – 11,61%

Чистая прибыль (убыток) МФО (в млрд. тенге)



Собственный капитал и активы МФО (в млрд. тенге)



*На основании данных НБ РК

Спасибо за внимание!